

# Пособие для кассира

## ИКС-М510

### 1. Начало рабочего дня

1. Проверить наличие чековой ленты и включить аппарат.

2. Произвести регистрацию кассира.

1 РЕГИСТРАЦИЯ                      1 КАССИР                      1 ЗВІТИ

|      |  |      |  |      |  |   |
|------|--|------|--|------|--|---|
| ПДТВ |  | ПДТВ |  | ПДТВ |  | С |
|------|--|------|--|------|--|---|

4. Проверить обнуление кассы Если аппарат не обнулен, то на индикаторе горит буква Z

5. Служебное внесение денег в кассу.

набрать сумму размена с учетом запятой и

|    |  |     |
|----|--|-----|
| ВН |  | ОПЛ |
|----|--|-----|

### 2. Регистрация продаж.

1. Продажа единичного товара по коду.

№ кода                      Сумма денег от клиента ( с учетом запятой)

|    |  |    |  |     |
|----|--|----|--|-----|
| КТ |  | ПС |  | ОПЛ |
|----|--|----|--|-----|

2. Продажа товара с количеством.

Количество товара (целая часть)                      (дробная часть)

|  |   |  |  |   |
|--|---|--|--|---|
|  | , |  |  | Х |
|--|---|--|--|---|

№ кода товара                      Сумма денег от клиента

|    |  |    |  |     |
|----|--|----|--|-----|
| КТ |  | ПС |  | ОПЛ |
|----|--|----|--|-----|

3. Продажа товара по кодам со свободной ценой.

Количество товара                      цена товара

|   |  |      |
|---|--|------|
| Х |  | ЦЕНА |
|---|--|------|

№ кода товара   Сумма денег от клиента

### 3. Операции отмены.

**Возможны только до закрытия чека клавишей** **!!!!!!!!!!!!!!**

**1. Отказ от последней торговой операции, сумма которой видна на экране.**

Нажать клавишу  далее закрытие чека или продолжение продаж.

**2. Отказ от торговой операции по кодам товара с запрограммированной ценой.**

Количество товара  № кода товара

далее закрытие чека или продолжение продаж.

**3. Отказ от торговой операции по кодам товара со свободной ценой.**

Кол-во товара  цена товара  № кода товара

далее закрытие чека или продолжение продаж.

**4. Отказ от всех торговых операций по текущему чеку.**

Нажать клавиши

### 4. Конец рабочего дня.

**1. Сделать служебную выдачу денег (инкассацию).**

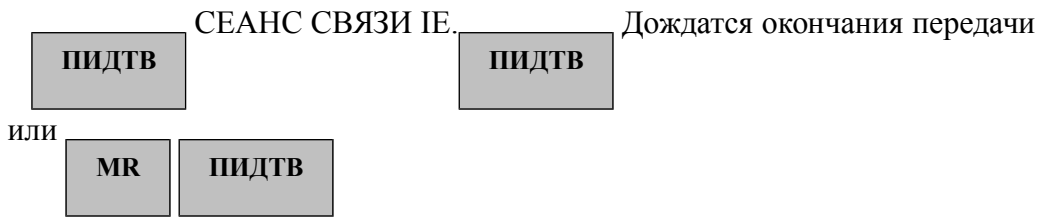
( на индикаторе сумма наличных в сейфе) **СУММА выдачи**

**2. Произвести обнуление кассового аппарата.**

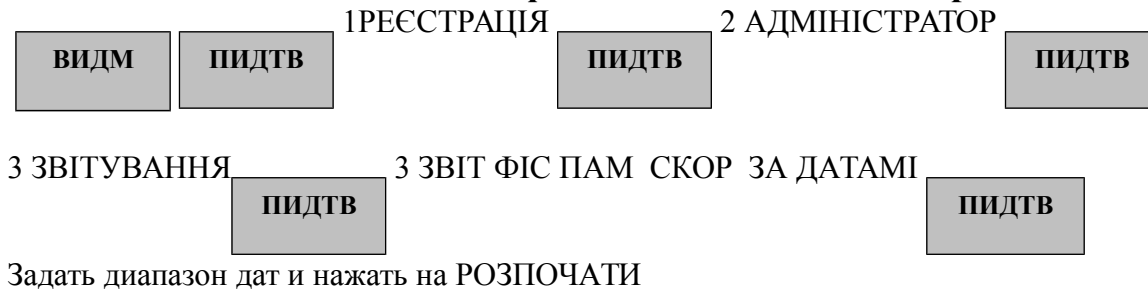
- Дневной отчёт с обнулением

2 ЗВІТИ  2 Z-ЗВІТ

## Отправка отчёта в ручном режиме.



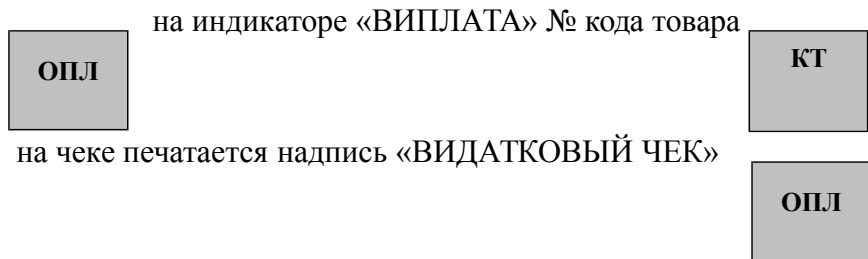
## 5. Отчёт из фискальной памяти за период.



## 6. Изменение цены товара.

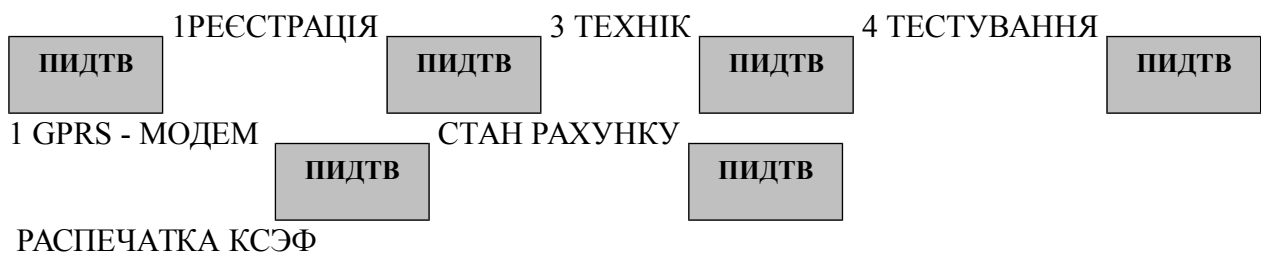


## 9. Возвратный чек.



### Проверка денег на счёте.

Следить за отправками отчётов в налоговую можно по индикатору в левом верхнем углу, идёт часовой от последней передачи. 72 часа — блокировка кассового аппарата.



4 конт стр за датою (змін) ввести дату.